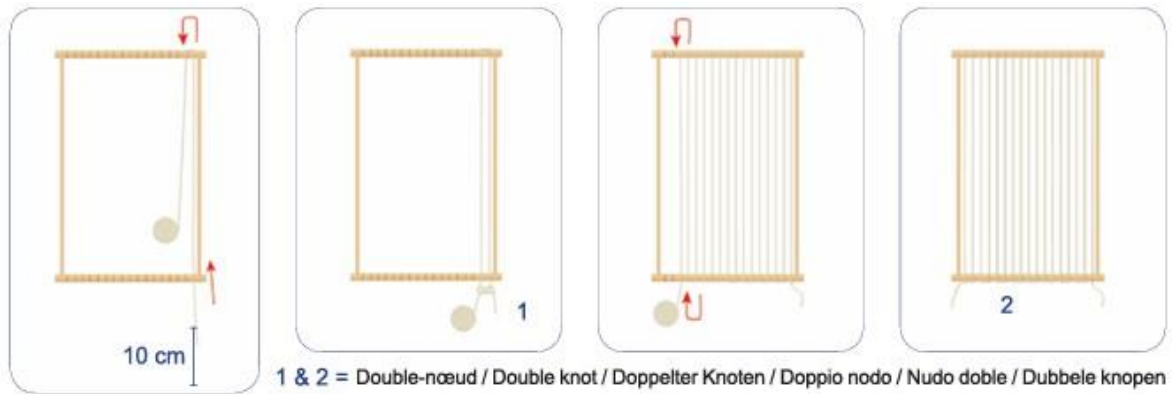


КОМПЛЕКТ ЗА ТЪКАНЕ - ПАНО ЗА СТЕНА, БОХО ШИК

Инструкции:

Диаграма на възлите:

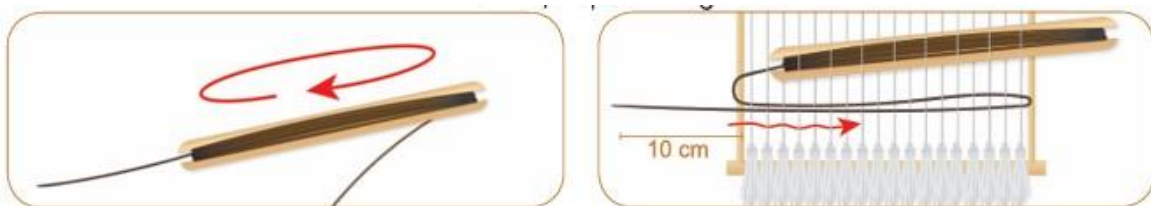
А) Начален възел



Б) Лигатура




В) Глагко тъкане



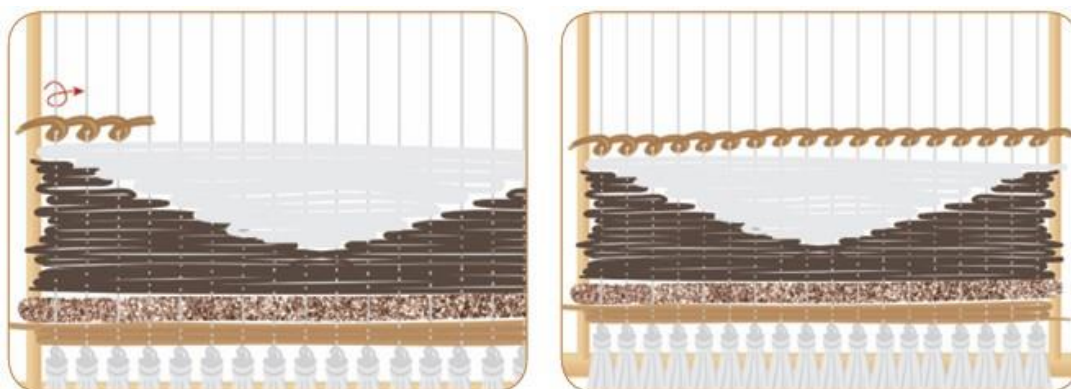
Внимавайте да не издърпвате прекалено силно през Въжетата, за да не деформирате частта. Шевовете се затягат с помощта на гребена.




Г) Възел плитка (Сумак)



Д) Усукуване



Е) Преплитане





1. Стартиране на стана (А) Фиксирайте Вълната В началото и в края с двоен Възел.



2. Нарезжете 36 въжета по 30 см от края. Направете лигатури (Б) 2 нишки от 30 см на помпон. Изравнете конците, разплетете ги, след което ги сретете.



3. Започнете с плетката. (B) Направете шест реда от карамелената вълнена тъкан.



4. След това направете един ред (B) с кожената тъкан и пет реда (B) от кафявата вълнена тъкан.



5. Направете склон от 10 реда с гладко тъкане (B) първо от дясно, а след това от ляво. Винаги започвайте моделите отгору.



6. Направете обърнат триъгълник в средата с бялата Вълнена тъкан.



7. Направете усукване (Д) с 3 нишки карамелена Вълна.



8. След това направете 1 ред с гладко тъкане (В) с бялата XL Вълна.



9. Направете една линия с гладко тъкане (B) с кожената тъкан.



10. След това направете 5 реда с гладко тъкане (B) с тъканта в цвят горчица.



11. Направете 2 реда с гладко тъкане (В) с бялата памучна тъкан.



12. Направете усукване (Д) от 3 нишки карамелена тъкан.



13. Направете плетка по диагонал.



14. Запълнете празното пространство от ляво с редове от кафява тъкан.



15. Направете 2 плитки (сумак) (Г) от 3 нишки от цвят горчица, след това 4 реда от карамелената тъкан с гладко тъкане. (В).



16. Направете втора плитка (Г), по-малка от бялата XL Вълна, предварително разделена.



17. Направете 2 малки плитки (Г) с горчиценовата тъкан от ляво, до изравняване. След това направете усукване (Д) от 3 кафяви нишки.



18. Направете 8 реда (В) от карамелената тъкан и един ред (В) от кафявата кожена тъкан.



19. Направете малко усукване (Д) от бялата XL Вълна, като предварително е разделена.



20. Изравнете като направите 17 непълни реда от карамелената тъкан.



21. Направете усукване (Д) от 3 нишки от цвят горчица, след това 12 реда от белия цвят (В).



22. Направете ред (В) от златната кожена тъкан.



23. Направете 9 преплитания x 16 реда и завършете с ред (В) от кафявата кожена тъкан.



24. Скрийте нишките като ги закрепите от задната страна на стана.



25. За да извадите изтъканото нишка по нишка с помощта на опорен клон или нещо по ваш избор.