


GC КОМПЛЕКТ ЗА ТЪКАНЕ, КРЪГЪЛ - ПОЕТИЧНО



Легенда:



Дебела прежда



Лента от изкуствена кожа



Тънка прежда



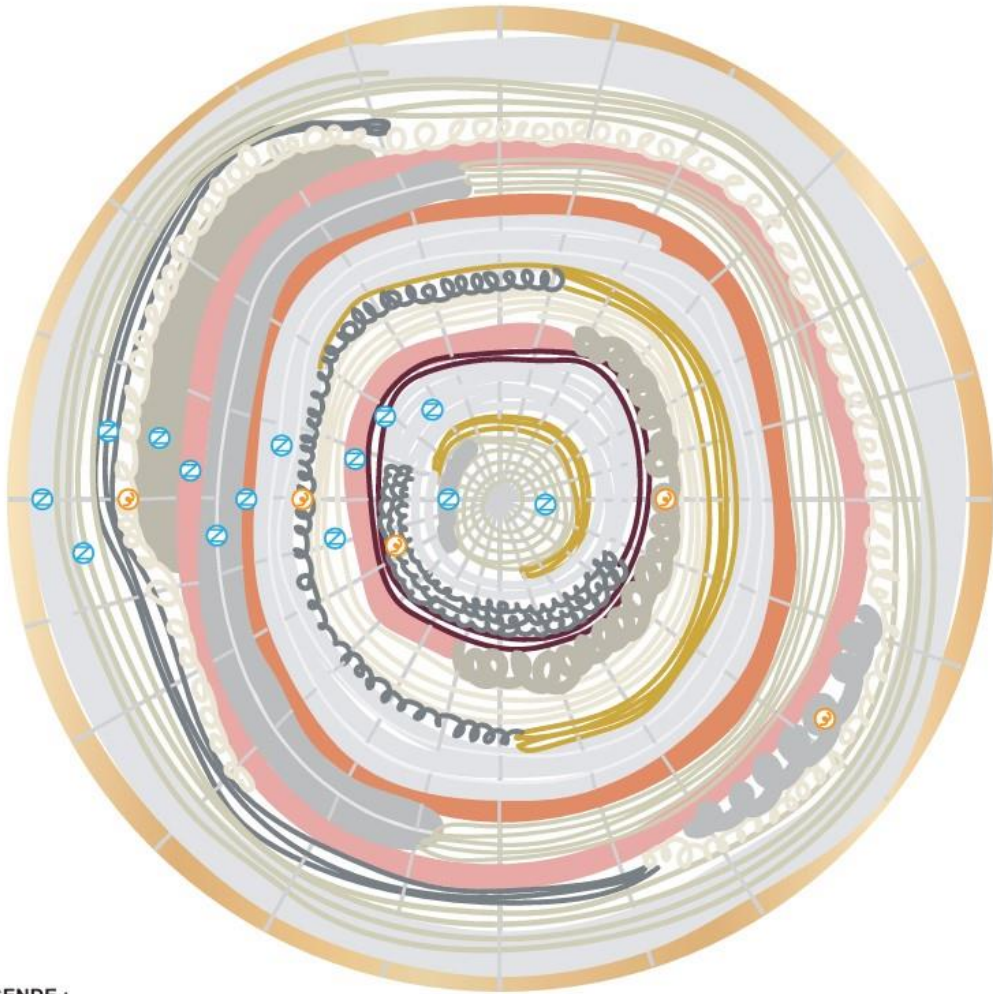
Памучна нишка



Гладко тъкане



Усуковане




LÉGENDE :


Caption / Bildbeschreibung / Didascalie / Texto / Legenda

	FR : Groses laine		FR : Lacet effet cuir		FR : Laine fine		FR : Coton câblé		FR : Point de chevron		FR : Torsade
	EN : Chunky wool		EN : Faux leather ribbon		EN : Thin wool		EN : Cabled cotton	EN : Chevron point	EN : Twist		EN : Twist
	DE : Dicke Wolle		DE : Kunstlederband		DE : Dicke Wolle		DE : Kabebaumwolle	DE : Leitwandbindung	DE : Zopfmuster		DE : Zopfmuster
	ES : Lana grossa		ES : Lazo efecto cuero		ES : Lana fina		ES : Coton cableado	ES : Punto a spina di pesce	ES : Torciglione		ES : Torciglione
	IT : Lana grassa		IT : Lazo efecto cuero		IT : Lana fina		IT : Algodón cableado	IT : Punto da chevron	IT : Torsione		IT : Torsione
	NL : Dikke wol		NL : Vester met toereffect		NL : Dunne wol		NL : Kabelkatoen	NL : Stielsteek	NL : Kabel		NL : Kabel

A) Начало


С иглата прекарайте най-тънкия бял конец през дупките около кръга, за да изградите структурата на стана. Уверете се, че нишките се пресичат в центъра. След като остане само една дупка, вкарайте нишките вътре и след това завържете лигатурата в средата на стана, като съберете всички нишки.



В) Гладко тъкане 

Редувайте преждата вътък над и под нишката на основата.



С) Усукване 

Сгънете конеца наполовина и прокарайте вътъка последователно над и под нишката, като ги увиете една около друга.



Стъпки:

- 1- Памучна нишка: 6 реда (гладко тъкане)
- 2- Тънка жълта прежда: 3 половин реда (гладко тъкане)
- 3- Дебела сива прежда: 4 точки (гладко тъкане)
- 4- Разделете дебалата бяла прежда:
2 пълни реда след това 4 половин реда (гладко тъкане)
- Тънка сива прежда: 3 половин реда (усукване)
- 5- Тънка бургунди прежда: 2 реда (гладко тъкане)
- 6- Розова лента от изкуствена кожа: 1 полу ред (гладко тъкане)
- 7- Тънка бяла прежда: 4 реда (гладко тъкане)
- 8- Тънка сива прежда: 1 ред (усукване)
- 9- Дебела бяла прежда: 3 реда (гладко тъкане)
- 10- Оранжева лента от изкуствена кожа: 1 ред (гладко тъкане)
- 11- Памучна нишка: 5 половин реда (гладко тъкане)
- Дебела сива прежда: 2 половин реда (гладко тъкане)
- 12- Розова лента от изкуствена кожа: 1 ред (гладко тъкане)
- 13- Горна лява страна:**
- Дебела бежова прежда: 4 точки (гладко тъкане)

Долна гясна страна:

- Дебела сива прежда: 5 точки (усукване)
- 14- Тънка бала прежда: 1 ред (усукване)
- 15- Тънка сива прежда: 3 полу реда (гладко тъкане)
- 16- Памучна нишка: 4 реда (гладко тъкане)
- 17- Дебела бала прежда: 1 ред (гладко тъкане)