


GC 3D МЕХАНИЧЕН МОДЕЛ НА ДИПЛОДОК



DIPLODOCUS (Диплодок)

Diplodoco

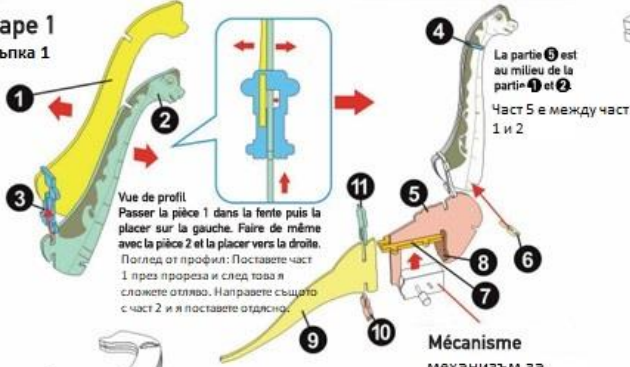
Visserie Компонентни части



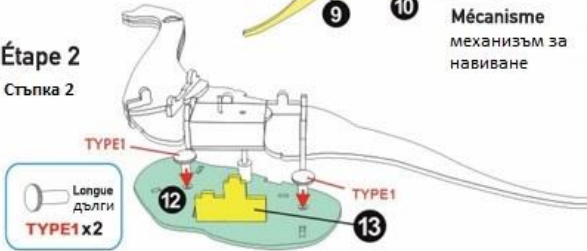
Chaque pièce doit être fermement emboîtée. Всяка част трябва да се притиска плътно.

Détacher délicatement les pièces au fur et à mesure de l'avancement de la maquette. Внимателно отделяйте частите стъпка по стъпка.

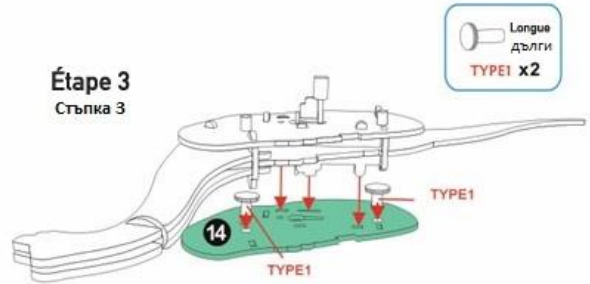
Étape 1 Стъпка 1



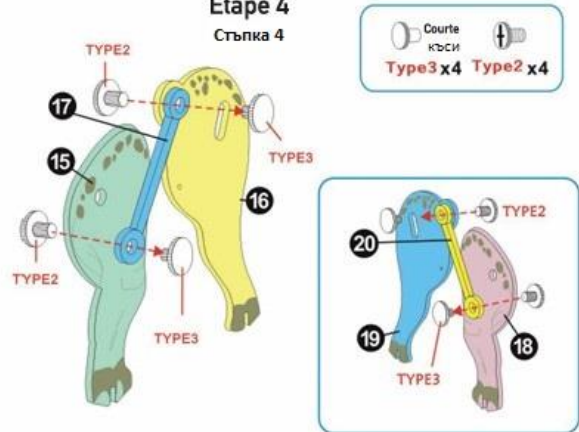
Étape 2 Стъпка 2



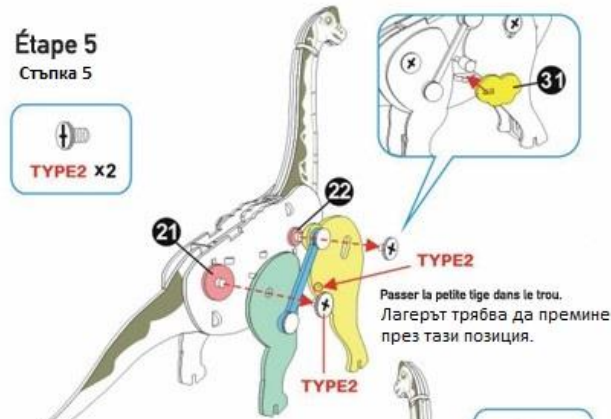
Étape 3 Стъпка 3



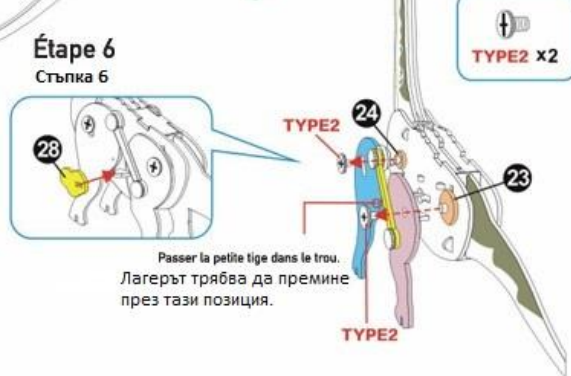
Étape 4 Стъпка 4



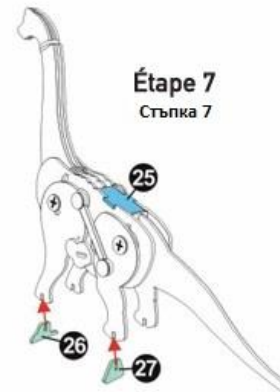
Étape 5 Стъпка 5



Étape 6 Стъпка 6



Étape 7 Стъпка 7



Étape 8 Стъпка 8

